

# PİYASA YORUMU

## ARAŞTIRMA

 **HALKYATIRIM**

[halkyatirim.com.tr](http://halkyatirim.com.tr) | 444 42 55

## Borç tavanına ilişkin açıklamalarla ABD piyasalarında Cuma günü satıcı seyrin görüldü. Gözler Powell ve McCarthy görüşmesinde olacak

### Cuma günü piyasalarda neler oldu?

Fed Başkanı Powell'in Cuma günü politika panelinde yaptığı konuşmada, politika sıkılaştırmada uzun bir yol kat edildiğini ve politika duruşunun kısıtlayıcı olmasıyla birlikte şimdiye kadar olan sıkılaştırmanın gecikmeli etkilerini ve son bankacılık krizinden kaynaklanan kredi sıkılaştırmasının boyutu hakkında belirsizlikle karşı karşıya olunduğunun altını çizdi. Bu aşamadan sonra, dikkatli değerlendirmeler yapmak için verilere ve gelişen görünüme bakmayı göze alabileceklerini kaydetti. Bazı yatırımcılar bu konuşmanın ardından, Powell'in temel görüşünün gelen verileri değerlendirmek için Haziran ayında ara vermek olduğunu beklediklerini ifade etti.

ABD Hazine Bakanı Yellen hafta sonu NBC'ye verdiği röportajda, hükümetin 15 Haziran'a kadar yeterli vergi geliri elde etmesi ihtimalinin oldukça düşük olduğunu belirterek, borç limitinin 1 Haziran'a kadar artırılması gerektiğini ifade etti. Bununla birlikte, Kongre'ye gönderdiği son mektupta ülkenin Haziran başında ödemelerini yapamayacağını belirttiğini anımsatan Yellen Kongre'ye bu konuda bilgi sağlamaya devam edeceğini ancak mevcut değerlendirmesini değiştirmediklerini söyledi. Yellen, Kongre'nin borç limitini artırmaması halinde ödemeler konusunda yapılması gereken zor seçimler olacağını da belirtti. Bununla birlikte, borç limiti konusunda bir anlaşmaya varmak için vergi ayarlamalarıyla birlikte harcamaları kısımaya istekli olacağını belirten Biden, Japonya'dan dönüşte ABD Temsilciler Meclisi Başkanı Kevin McCarthy ile konuşacağını bildirdi.

ABD hisse senedi endeksleri cephesinde S&P 500 endeksi %0,14 azalışla 4,191 seviyesinden kapandı. Nasdaq endeksi %0,24 değer kaybederek 12.657,90, Dow Jones endeksi ise %0,33 düşüşle 33.426,63 seviyesinden kapandı.

Avrupa piyasaları ise Cuma kapanışını pozitif seyrle gerçekleştirdi. Almanya'da Dax endeksi %0,69 artışla 16.275,38 puana, Fransa'da CAC40 endeksi %0,61 artışla 7.491,96 seviyesine ulaştı. İngiltere'de FTSE100 endeksi %0,19 artışla 7.756,97 seviyesine yükseldi.

2 yıllık ABD tahvil faizleri %4,27 seviyesine yükselirken, 10 yıllık tahvil faizleri de %3,68 seviyesine ulaştı. VIX endeksi ise 0,76 puan artışla 16,81 seviyesine çıktı.

### Bugün ne bekliyoruz?

Bu sabah Asya piyasalarında alıcılı bir seyrin takip ediyoruz. Shanghai endeksi %0,11, Nifty 50 endeksi %0,41, Kospi endeksi %0,91 ve Hang Seng endeksi ise %1,40 artış kaydediyor. Ayrıca bu sabah, Çin Merkez Bankası 1 yıllık kredi faiz oranını değiştirmeden %3,65 ve 5 yıllık kredi faiz oranını %4,30'da sabit bıraktı.

ABD vadeli cephesinde ise yatay karışık bir görünüm hakim.

Bugün ABD tarafında Fed yetkilileri Bostic ve Bullard'ın konuşmaları takip edilecek. Euro Bölgesi'nde ise tüketici güven endeksinin öncü verisi izlenecek. Öncü veri geçen ay -17,5 puan olarak gerçekleşmişti, bu ay -16,8 seviyesinde olması bekleniyor.

### Gelecek gündemde neler var?

Yarın ABD tarafında S&P Global imalat ve hizmet PMI öncü verileri, yeni konut satışları ve Richmond imalat endeksi verileri takip edilecek. Nisan ayında S&P Global imalat ve hizmet PMI verileri sırasıyla 50,2 ve 53,6 olarak gerçekleşmişti. Euro Bölgesi'nde ise AMB yetkililerinin konuşmaları takip edilecek. Çarşamba günü ABD tarafında FOMC toplantı tutanakları, konut başlangıçları takip edilecek. Almanya'da IFO iş iklimi ve beklenti anketleri izlenecek. Perşembe günü ise ABD tarafında Chicago Fed ulusal faaliyeti, haftalık işsizlik maaşı başvuruları ve devam eden başvurularla birlikte çekirdek kişisel tüketim giderleri, GSYİH ve fiyat endeksi, bekleyen konut satışları takip edilecek. Çekirdek kişisel tüketim giderleri önceki çeyrekte %3,7 artış gösterdi. Cuma günü ise Japonya tarafında Tokyo TÜFE, Tokyo gıda dışı TÜFE, Tokyo gıda ve enerji dışı TÜFE verileri takip edilecek. Veriler Nisan ayında sırasıyla %3,5, %3,5 ve %3,8 yıllık bazda artış göstermişti. ABD tarafında çekirdek kişisel tüketim giderleri fiyat endeksi, dayanıklı mal siparişleri ve Michigan Üniversitesi verilerinin açıklanması bekleniyor.

## ABD Piyasaları

Değişimler	Kapanış	Günlük değ.	Haftalık değ.	Aylık değ.	Yıllık değ.
Dow Jones	33,426.6	▼ -0.33%	▲ 0.38%	▼ -0.18%	▲ 0.62%
Nasdaq	12,657.9	▼ -0.24%	▲ 3.04%	▲ 4.71%	▲ 20.80%
S&P 500 Vadeli*	4,204.3	▼ -0.01%	▲ 1.60%	▲ 1.75%	▲ 8.59%

## Avrupa Piyasaları

Değişimler	Kapanış	Günlük değ.	Haftalık değ.	Aylık değ.	Yıllık değ.
Dax	16,275.4	▲ 0.69%	▲ 2.27%	▲ 4.34%	▲ 15.66%
FTSE 100	7,756.9	▲ 0.19%	▲ 0.03%	▲ 0.20%	▲ 3.25%
MSCI Europe	1,935.9	▲ 0.82%	▲ 0.01%	▲ 0.87%	▲ 10.44%

## Asya Piyasaları ve Asya GOÜ Piyasaları

Değişimler	Kapanış	Günlük değ.	Haftalık değ.	Aylık değ.	Yıllık değ.
Shanghai Bileşik*	3,290.3	▲ 0.21%	▲ 0.55%	▼ -0.67%	▲ 7.05%
Kospi	2,557.0	▲ 0.76%	▲ 2.65%	▲ 3.97%	▲ 14.33%
Hong Kong*	19,714.1	▲ 1.35%	▲ 0.44%	▼ -3.04%	▼ -0.14%
S&P BSE Sensex - Hindistan	61,948.4	▲ 0.48%	▼ -0.13%	▲ 3.54%	▲ 1.33%
IDX Composite - Endonezya	6,727.0	▲ 0.56%	▼ -0.43%	▼ -0.97%	▼ -1.94%
TAIEX - Tayvan	16,156.2	▼ -0.12%	▲ 4.22%	▲ 2.18%	▲ 14.70%
MSCI GOU Asya	525.5	▼ -0.10%	▲ 0.88%	▼ -1.41%	▲ 2.34%

## Diğer Gelişmekte Olan Ülke Piyasaları

Değişimler	Kapanış	Günlük değ.	Haftalık değ.	Aylık değ.	Yıllık değ.
BIST 100 - Türkiye	4,501.7	▼ -3.43%	▼ -6.13%	▼ -8.37%	▼ -17.81%
MOEX - Rusya	2,626.2	▼ -0.26%	▲ 2.38%	▲ 5.12%	▲ 22.31%
WIG - Polonya	64,919.2	▲ 2.03%	▲ 1.96%	▲ 10.90%	▲ 12.63%
Prag SE - Prag	1,316.8	▲ 0.04%	▼ -4.00%	▼ -4.67%	▲ 9.19%
S&P/BMV IPC - Meksika	54,296.1	▼ -1.75%	▼ -1.19%	▲ 1.49%	▲ 9.65%
Merval - Arjantin	338,677.6	▲ 2.25%	▲ 5.33%	▲ 33.94%	▲ 69.88%
Tel Aviv 35 - İsrail	1,825.5	▼ -0.60%	▲ 1.27%	▲ 4.80%	▲ 1.59%
Tedavul All - Suudi Arabistan	11,344.4	▼ -0.02%	▼ -0.42%	▲ 3.88%	▲ 8.26%
FTSE/JSE All - Endonezya	78,175.8	▲ 0.65%	▼ -0.20%	▲ 1.38%	▲ 6.22%
DFM General - Birleşik Arap Emirlikleri	3,544.5	▼ -0.31%	▼ -0.68%	▲ 3.81%	▲ 6.48%

\*Haftalık değişim, önceki haftanın son işlem günü; aylık değişim, önceki ayın son işlem günü; yıllık değişim ise yılın son işlem gününe göre değişimi ifade eder.

## ABD'de görülen borç tavanında yaşanan belirsizliğin de baskısıyla içeride zayıflama eğilimi devam edebilir

### Perşembe günü piyasalarda neler oldu?

Güne %0,43 artışla 4.681,71 puandan başlangıç yapan endeks, gün boyu satıcıları seyrederek günü 4.501,73 seviyesinde kapattı. En az azalış gösteren endeks spor endeksi olmakla birlikte, bankacılık endeksinde %3,64 kayıp yaşanırken sanayi endeksinde de kayıplar %3,12 seviyesinde gerçekleşti.

### Bugün ne bekliyoruz?

ABD'de borç tavanında yaşanan belirsizliğin de baskısıyla içeride zayıflama eğilimi devam edebilir.

Bugün yurt içinde Mayıs ayı tüketici güven endeksi verisini takip edeceğiz. Endeks geçen ay 87,5 seviyesinde gerçekleşmişti.

### Gelecek gündemde neler var?

Çarşamba günü Mayıs ayı kapasite kullanım oranı ve reel sektör tüketici güven endeksi verileri takip edilecek. Önceki ay veriler sırasıyla %75,4 ve 108 seviyelerinde gerçekleşmişti. Perşembe günü ise TCMB para politikası kurulunun faiz oranı kararı takip edilecek. Beklenti %8,5'te sabit tutulması yönünde oldu. Cuma günü ise yıllık bazda yabancı turist girişleri açıklanacak. Önceki ay girişler yıllık bazda %12,3 artış kaydetmişti.

BIST Verileri			
Endeksler	BIST 100	BIST Banka	BIST Sınai
Kapanış	4,501.7	3,992.7	7,363.8
Günlük Değ.	▼ -3.43%	▼ -3.64%	▼ -3.12%
Haftalık Değ.	▼ -1.32%	▼ -7.67%	▲ 3.22%
Yıllık Değ.	▼ -18.29%	▼ -20.59%	▼ -17.30%
Hacim (milyar TL)	54.4	10.3	31.7
Günlük Değ.	▼ -13.80%	▼ -25.68%	▲ 6.89%
3 Aylık Ortalama Hacim (milyar TL)	63.5	10.8	37.1
Günlük Değ. - 3 Aylık Ort.	▼ -14.33%	▼ -4.43%	▼ -14.55%

\*Haftalık değişim, önceki haftanın son işlem günü; yıllık değişim ise yılın son işlem gününe göre değişimi ifade eder.

Türkiye Kapanışının Ardından Piyasalar			
	Türkiye Kapanışı	Türkiye Açılışı Öncesi	Değişim
\$/TL	19.7919	19.8191	▲ 0.14%
€/€	1.0766	1.0813	▲ 0.44%
\$/₺	138.63	137.85	▼ -0.56%
Altın	1,953.5	1,975.2	▲ 1.11%
Nasdaq*	13,757.5	13,758.0	▲ 0.00%

\*Türkiye Açılışı Öncesi için belirtilen rakamlar, bir önceki günün kapanış verileridir.

Türkiye - Ülke Risk Primleri (CDS)					
Değişimler	18/05/23	Günlük değ.	Haftalık değ.	Aylık değ.	Yıllık değ.
Türkiye 2 Yıllık	691.9	● 29.18%	● 29.19%	● 32.9%	● 1.5%
Türkiye 5 Yıllık	667.3	● 21.12%	● 21.13%	● 18.8%	● -4.9%
Türkiye 10 Yıllık	654.6	● 18.33%	● 18.33%	● 14.4%	● -4.1%

## Tahvil ve Döviz Piyasasında Fiyatlamalar

Fed üyelerinden gelen şahin mesajların ardından ABD 10 yıllık tahvil faizi Cuma günü 3 bp daha yükselerek haftayı %3,68 seviyesinden tamamladı. Haftalık bazda ABD 10 yıllık tahvil faizi 21 bp artış kaydetmiş oldu. Borç tavanına ilişkin görüşmelerin yakından takip edildiği ABD tahvil piyasalarında bu hafta gözler Çarşamba günü açıklanacak FOMC tutanaklarında olacak.

Türkiye'nin eurobond getirilerinde ise hafta boyunca devam eden yükselişin ardından yurt içi piyasaların tatil olduğu Cuma günü geri çekilme gözlemlendi. Böylece %9,97 seviyesinden haftayı tamamlayan Eylül 2033 vadeli eurobond faizi haftalık bazda 169 bp yükseliş kaydetmiş oldu. 5 yıllık CDS primi de haftalık bazda 160 bp artışla 666 bp seviyesinden işlem gördü.

Döviz tarafında Fed üyelerinden gelen şahin açıklamaların etkisiyle Dolar güçlenmeye devam etti. EUR/USD paritesi 1,08 seviyesinin altını test ederken GOÜ para birimleri dolar karşısında genel olarak değer kaybetti. Dolar/TL kuru yükseliş eğilimini sürdürerek 19,81 seviyesinin üzerine yükseldi.

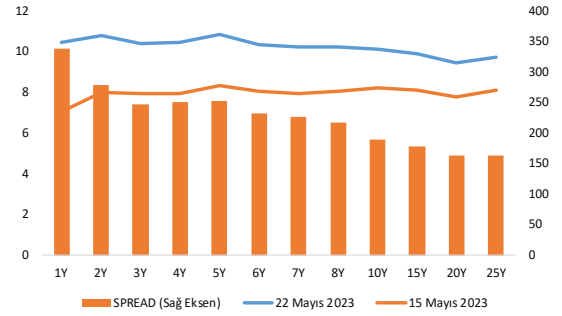
TL tahvil tarafında ise bankalara daha fazla menkul kıymet alım yükümlülüğü getiren düzenlemelerin etkisiyle tahvil faizlerindeki geri çekilme Perşembe günü de devam etti. Ekim 2025 vadeli 2 yıllık tahvil faizi 88 bp azalışla %9,01 seviyesinden, 10 yıllık tahvil faizi ise değişmeyerek %9,85 seviyesinden günü tamamladı. BIST Kesin Alım Satım Pazarında işlem hacmi dün 4,2 milyar TL seviyesinde gerçekleşti

TCMB verilerine göre 12 Mayıs haftada DİBS stoku 25,4 milyar TL artışla 2,35 trilyon TL nominal olurken, aynı hafta YD yerleşiklerin DİBS stoku ise 125,5 milyon TL azalış ile 18,62 milyar TL seviyesine gerilerdi. Böylece YD yerleşiklerin DİBS stoku içindeki payı %0,79'a azaldı. Yurt içi yerleşiklerin döviz mevduatlarında ise parite etkisinden arındırılmış olarak toplamda yaklaşık 2,1 milyar \$ azalış izlenirken, gerçek kişilerde 529 \$ milyon artış, tüzel kişilerde ise 2,7 milyar \$ azalış görüldü.

### 10 Yıllık Tahvil Faizleri (\$ / € / £ / ¥)

Ülkeler	Son Getiri (%)	Net Değişim		
		Günlük	Haftalık	Ybb
<b>Türkiye</b>	<b>9.97</b>	<b>-0.19</b>	<b>1.69</b>	<b>1.05</b>
<b>ABD</b>	<b>3.68</b>	<b>0.03</b>	<b>0.21</b>	<b>-0.20</b>
<b>İngiltere</b>	<b>3.99</b>	<b>0.03</b>	<b>0.21</b>	<b>0.32</b>
<b>Almanya</b>	<b>2.43</b>	<b>-0.02</b>	<b>0.16</b>	<b>-0.14</b>
<b>Fransa</b>	<b>3.01</b>	<b>-0.02</b>	<b>0.16</b>	<b>-0.10</b>
<b>İspanya</b>	<b>3.51</b>	<b>0.00</b>	<b>0.16</b>	<b>-0.11</b>
<b>İtalya</b>	<b>4.25</b>	<b>-0.05</b>	<b>0.08</b>	<b>-0.45</b>

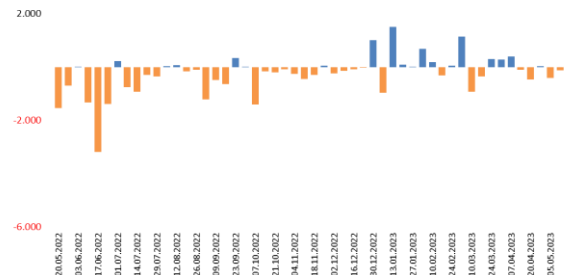
### Verim Eğrisi (\$) & Haftalık Değişim



### Gelişmekte Olan Ülke Para Birimleri

	Son Fiyat	Değişim (%)		
		Günlük	Haftalık	Ybb
<b>Türk Lirası</b>	<b>19.81</b>	<b>0.07</b>	<b>1.20</b>	<b>5.90</b>
<b>G. Afrika Randı</b>	<b>19.42</b>	<b>-0.14</b>	<b>0.50</b>	<b>14.19</b>
<b>Rus Rublesi</b>	<b>80.10</b>	<b>-0.37</b>	<b>3.11</b>	<b>8.98</b>
<b>Meksika Pesosu</b>	<b>17.77</b>	<b>-0.11</b>	<b>0.98</b>	<b>-8.81</b>
<b>Kore Wonu</b>	<b>1,325</b>	<b>-0.60</b>	<b>-1.31</b>	<b>5.26</b>
<b>Hindistan Rupee</b>	<b>82.84</b>	<b>0.14</b>	<b>0.71</b>	<b>0.17</b>
<b>Endonezya Rupia</b>	<b>14,936</b>	<b>0.09</b>	<b>0.62</b>	<b>-3.80</b>
<b>Macar Forinti</b>	<b>347.74</b>	<b>0.09</b>	<b>1.84</b>	<b>-6.79</b>
<b>Brezilya Reali</b>	<b>5.00</b>	<b>0.67</b>	<b>1.57</b>	<b>-5.45</b>

### Yurt Dışı Yerleşik DİBS Stoku Haftalık Değişimi (Nominal / Milyon TL)



## Yurt İçi Haberler

**TCMB Piyasa Katılımcıları Anketi** açıklandı. Ankete göre, katılımcıların cari yıl sonu tüketici enflasyonu (TÜFE) beklentisi bir önceki anket döneminde %37,77 iken, bu anket döneminde %37,17 oldu. 12 ay sonrası TÜFE beklentisi bir önceki anket döneminde %31,02 iken, bu anket döneminde %29,84 oldu. TCMB bir hafta vadeli repo ihale faiz oranı cari ay sonu beklentisi bir önceki anket döneminde olduğu gibi bu anket döneminde de %8,50 olarak gerçekleşti. Katılımcıların cari yıl sonu döviz kuru (ABD Doları/TL) beklentisi bir önceki anket döneminde 23,15 TL iken, bu anket döneminde 23,09 TL oldu. 12 ay sonrası döviz kuru beklentisi ise bir önceki anket döneminde 24,08 TL iken, bu anket döneminde 24,61 TL olarak gerçekleşti.

**TCMB'den** Cuma günü bankalara gönderilen uygulama talimatına göre geçen hafta yapmış olduğu kredi kartlarından nakit avans çekimi ve

kredi kartı ile kuyum alımı uygulamasının menkul kıymet tesisi kapsamına aldığı düzenlemeyi geri aldı. Ayrıca, kredi büyümesine göre tesis edilen menkul kıymetlere ilişkin düzenleme de değiştirildi

**Hazine ve Maliye Bakanı Nebati'nin** Twitter üzerinden yapmış olduğu açıklamada, toplam KKM'nin bütçeye maliyetinin toplamda 95,3 milyar lira olduğunu, gelecek dönemde de bütçe üzerinde ciddi bir maliyet oluşturmasını beklemediğini belirtti. Bununla birlikte, KKM uygulamasının 2021 yılı sonunda döviz piyasalarında oluşturulan panik havası ve yüksek oynaklık sonucu devreye alındığını kaydeden Nebati, döviz tevdiat hesaplarının toplam mevduat içindeki payının önemli bir oranda azaltıldığını ve döviz kurlarında istikrara katkı sağlandığını da belirtti. Ayrıca, KKM'nin TL mevduatların ortalama vadesinin uzamasına katkı sağlamasıyla bankacılık sektöründe vade uyumsuzluğu da azaltılmış oldu.

## Yurt Dışı Haberler

**AB Konseyi Başkanı Charles Michel** Japonya'da gerçekleşen G7 Liderler Zirvesi öncesinde basına açıklamalarda bulunarak, Ukrayna'ya güçlü biçimde askeri, siyasi, insani ve mali destek sağlamaya devam edeceklerini belirtti. Bununla birlikte Michel, AB'nin Rusya'yı engellemek için yaptırım paketleriyle kapsamlı adımlar attığına da işaret ederek yaptırımlardaki yasal boşlukları kapatmaya odaklandıklarını ve Rusya'nın kritik malzemelere erişimini önlemeye devam ettiklerini belirtmekle birlikte Rus elmaslarının da ticaretini kısıtlayacaklarını bildirdi. Michel, Çin ile ilgili olarak ise Çin ile istikrarlı ve yapıcı bir ilişki karşılıklı çıkarlarına olduğuna değinerek, ayrılmak istemediklerini ancak aşırı bağımlılıkları azaltarak riski düşürmek istediklerini kaydetti.

**ABD'de bankacılık sektörü**, iki ay önce Silicon Valley Bank'ın internet üzerinden yayılan dalga sonucu çökmesi ve sektörde kargaşaya yol açmasının ardından sosyal medya kullanımıyla ilgili risk yönetimi, izleme ve acil durum prosedürlerini güçlendirmeye karar verdi. Buna göre, ABD'deki

yönetim kurulu seviyesindeki yöneticiler, bankaların sağlığı hakkındaki söylentiler de dahil olmak üzere mevduat çıkışlarına veya hisse senedi üzerinde baskıya yol açabilecek çevrimiçi tehditlere karşı koymak için programlar ve planlar geliştiriyor.

**G7 liderleri**, Japonya'daki zirve kapsamında Direnç Küresel Gıda Güvenliği için Hiroşima Eylem Bildirisi'ni yayımladı. Kovid-19, Rusya-Ukrayna savaşı, değişken enerji ve gübre fiyatlarının küresel gıda güvenliğini tehdit ettiği kaydedilen bildirimde, 2021 yılında dünyada 828 milyona yakın kişinin açlıkla karşı karşıya kaldığına dikkat çekildi. Bununla birlikte, ilgili bildirimde Karadeniz Tahıl İnisiyatifi'nin sorunsuz işleyişinin sürdürülmesi için taraflara çağrı yapıldı. Uygun fiyatlı, güvenli ve besleyici gıdaya erişimin temel ihtiyaç olduğu vurgulanan bildirimde, piyasalarda öngörülebilirliği artırarak, sürdürülebilir sistemlerin oluşturulmasının önemine değinildi.

## Şirket Haberleri

**Türkiye Sigorta (TURSG, Nötr):** Pay geri alım işlemleri kapsamında; 18.05.2023 tarihinde Borsa İstanbul'da pay başına 9,85 TL – 9,90 TL (ağırlıklı ortalama 9,88 TL) fiyat aralığından toplam 180.000 TL nominal değerli TURSG payları geri alındı. Toplam geri alınan payların sermayeye oranı %2,70'e ulaştı.

Hisse Verileri		Piyasa Çarpanları	
Hisse Kodu	TURSG	F/K	9,8
Cari Fiyat (TL)	9,85	FD/FAVÖK	---
52H En Yüksek (TL)	13,95	FD/Satışlar	---
52H En Düşük (TL)	4,55	PD/DD	1,7
Piyasa Değeri (mn TL)	11.441,0	Relatif Performans	
Piyasa Değeri (mn USD)	579,8	S1H	4,4%
Halka Açıklık Oranı (%)	18%	S1A	7,2%
Endeks Payı (BIST100)	0,2%	S3A	11,6%
Temettü Verimi	0,0%	S1Y	23,8%
3A Hacim (mn TL)	25,3	YB	-3,0%

**Kardemir (KRDMD, Nötr):** Pay geri alım işlemleri kapsamında; 18.05.2023 tarihinde Borsa İstanbul'da pay 16,15 – 16,70 TL fiyat aralığından (ağırlıklı ortalama 16,5867 TL) toplam 600.000 TL nominal tutarlı A grubu (KRDMA) payları, 16,24 – 16,30 TL fiyat aralığından (ağırlıklı ortalama 16,2847 TL) toplam 400.000 TL nominal tutarlı D grubu (KRDMD) payları geri alındı.

Hisse Verileri		Piyasa Çarpanları	
Hisse Kodu	KRDMD	F/K	11,4
Cari Fiyat (TL)	16,39	FD/FAVÖK	4,1
52H En Yüksek (TL)	25,08	FD/Satışlar	0,5
52H En Düşük (TL)	9,86	PD/DD	1,5
Piyasa Değeri (mn TL)	12.787,9	Relatif Performans	
Piyasa Değeri (mn USD)	648,0	S1H	15,1%
Halka Açıklık Oranı (%)	89%	S1A	0,3%
Endeks Payı (BIST100)	1,0%	S3A	-10,5%
Temettü Verimi	1,2%	S1Y	-66,3%
3A Hacim (mn TL)	2.335,4	YB	9,4%

**Skor Kart:** Şirketler ile ilgili Skor Kart'lara [buradan](#) ulaşabilirsiniz. Hisse senedine ilişkin güncel piyasa verilerinin yanı sıra, şirketin son 16 çeyreğine ilişkin önemli rasyo ve finansal verilerinin sunulduğu bir data setidir. Skor Kart ile bilanço dönemlerini takip edebilir, şirket bilançoları dahil tüm finansal verilere ulaşabilir ve güvenli yatırımın avantajlarından faydalanabilirsiniz.

## Şirket Haberleri

**Naturelgaz (NTGAZ, Nötr):** Şirketin, 3.500.000.000 TL kayıtlı sermaye tavanı içerisinde 115.000.000 TL olan çıkarılmış sermayesinin, tamamı iç kaynaklardan karşılanmak suretiyle %100 oranında artış ile 115.000.000 TL artırılarak 230.000.000 TL'ye çıkarılmasına ve iç kaynaklardan sermaye artırımı ile ilgili olarak Şirket Esas Sözleşme'sinin "Şirket Sermayesinin Oluşumu ve Nevi" başlıklı 6. ve "Paylar Hisse Senetleri" başlıklı 7. maddelerinin tadiline ilişkin izin ve onay verilmesi amacıyla 16.05.2023 tarihinde Sermaye Piyasası Kurulu'na başvuruda bulunuldu.

Hisse Verileri		Piyasa Çarpanları	
Hisse Kodu	NTGAZ	F/K	2,8
Cari Fiyat (TL)	19,08	FD/FAVÖK	1,9
52H En Yüksek (TL)	51,64	FD/Satışlar	0,4
52H En Düşük (TL)	6,49	PD/DD	1,6
Piyasa Değeri (mn TL)	2.194,2	Relatif Performans	
Piyasa Değeri (mn USD)	111,2	S1H	11,6%
Halka Açıklık Oranı (%)	30%	S1A	-16,8%
Endeks Payı (BIST100)	0,0%	S3A	-11,6%
Temettü Verimi	14,4%	S1Y	106,3%
3A Hacim (mn TL)	58,7	YB	-34,1%

**MLP Sağlık Hizmetleri (MPARK, Nötr):** Pay geri alım işlemleri kapsamında; 18.05.2023 tarihinde Borsa İstanbul'da pay 61,45 TL – 62,90 TL (ağırlıklı ortalama 62,11 TL) fiyat aralığından toplam 105.000 TL nominal değerli MPARK payları geri alındı. Toplam geri alınan payların sermayeye oranı %5,7499'a ulaştı.

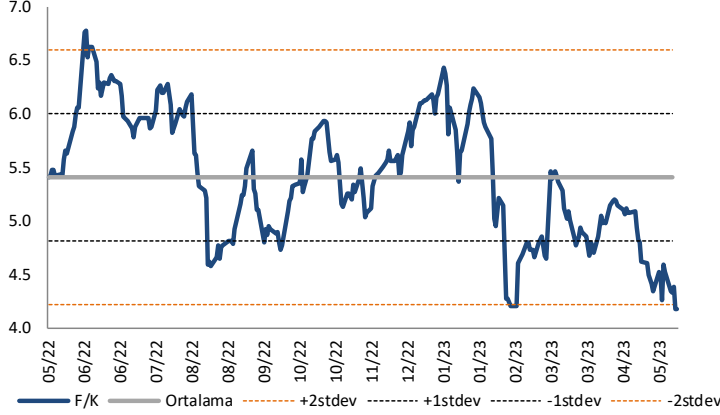
Hisse Verileri		Piyasa Çarpanları	
Hisse Kodu	MPARK	F/K	7,6
Cari Fiyat (TL)	61,80	FD/FAVÖK	5,8
52H En Yüksek (TL)	92,80	FD/Satışlar	1,4
52H En Düşük (TL)	29,54	PD/DD	6,9
Piyasa Değeri (mn TL)	12.856,7	Relatif Performans	
Piyasa Değeri (mn USD)	651,5	S1H	-4,3%
Halka Açıklık Oranı (%)	35%	S1A	3,2%
Endeks Payı (BIST100)	0,0%	S3A	-12,3%
Temettü Verimi	0,0%	S1Y	18,1%
3A Hacim (mn TL)	53,0	YB	-13,2%

**Skor Kart:** Şirketler ile ilgili Skor Kart'lara [buradan](#) ulaşabilirsiniz. Hisse senedine ilişkin güncel piyasa verilerinin yanı sıra, şirketin son 16 çeyreğine ilişkin önemli rasyo ve finansal verilerinin sunulduğu bir data setidir. Skor Kart ile bilanço dönemlerini takip edebilir, şirket bilançoları dahil tüm finansal verilere ulaşabilir ve güvenli yatırımın avantajlarından faydalanabilirsiniz.



## Çarpanlar Bazında BIST

BIST 100 F/K (Cari)

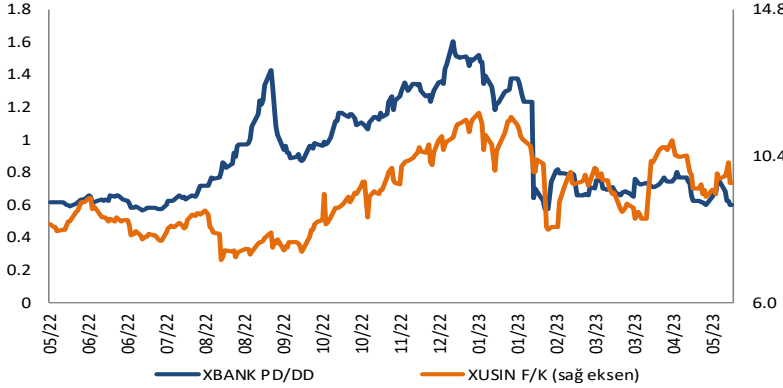


BIST100 F/K Çarpanı (Cari)

	Son 3 Ay	Son 1 Yıl
Kapanış		4.17x
Minimum	4.17x	4.17x
Maksimum	5.47x	6.78x
Ortalama	4.83x	5.41x
Minimuma Uzaklık	0.00x	0.00x
Maksimuma Uzaklık	-1.30x	-2.61x
Performans	3.3%	-19.7%

*Mevcut durumda, son üç aylık ortalama çarpan seviyesine %16; son bir yıllık ortalama çarpan seviyesine %29.6 yakınız.*

XBANK PD/DD (Cari) / XUSIN F/K (Cari)

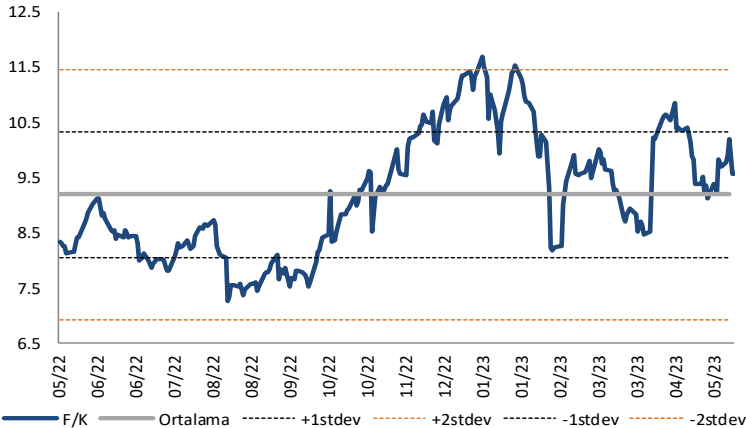


XBANK PD/DD Çarpanı (Cari)

	Son 3 Ay	Son 1 Yıl
Kapanış		0.60x
Minimum	0.60x	0.57x
Maksimum	0.82x	1.61x
Ortalama	0.71x	0.91x
Minimuma Uzaklık	0.00x	0.03x
Maksimuma Uzaklık	-0.22x	-1.01x
Performans	27.4%	18.5%

*Mevcut durumda, son üç aylık ortalama çarpan seviyesine %18; son bir yıllık ortalama çarpan seviyesine %51.3 yakınız.*

XUSIN F/K (Cari)



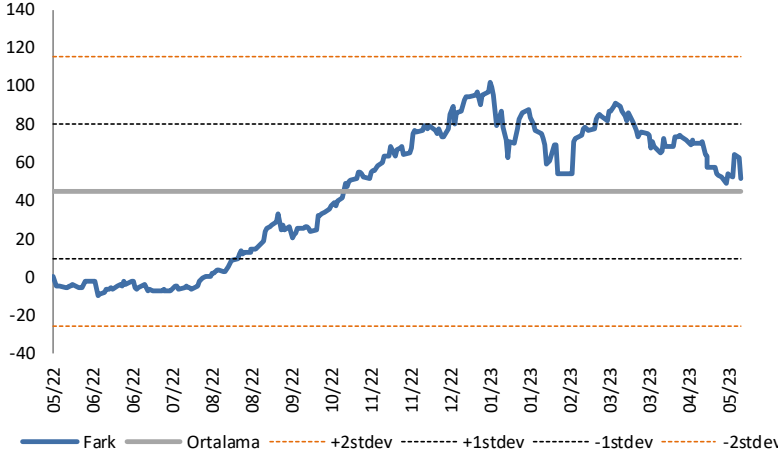
XUSIN F/K Çarpanı (Cari)

	Son 3 Ay	Son 1 Yıl
Kapanış		9.57x
Minimum	8.26x	7.28x
Maksimum	10.85x	11.69x
Ortalama	9.61x	9.20x
Minimuma Uzaklık	1.31x	2.29x
Maksimuma Uzaklık	-1.27x	-2.12x
Performans	14.7%	12.6%

*Mevcut durumda, son üç aylık ortalama çarpan seviyesine %0; son bir yıllık ortalama çarpan seviyesine %3.9 yakınız.*

## BIST vs MSCI GOÜ Piyasa Göstergeleri

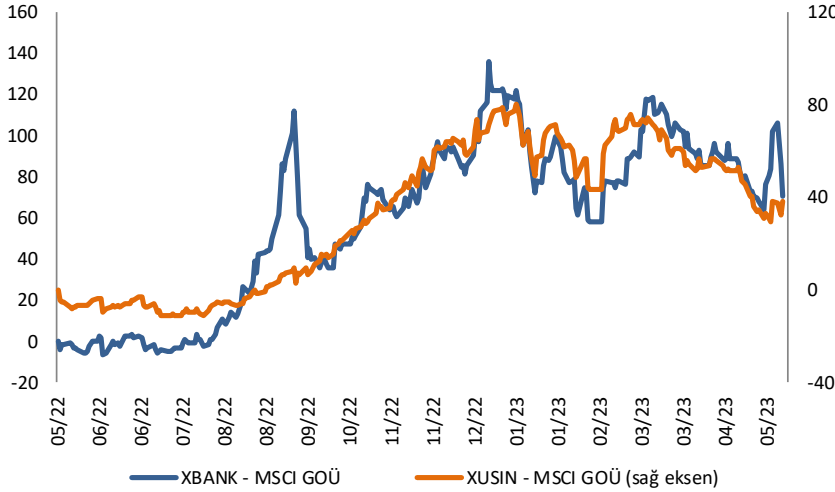
## BIST100 - MSCI GOÜ

BIST 100 - MSCI GOÜ Endeksi Farkı  
(Normalize Edilmiş)

	Son 3 Ay	Son 1 Yıl
Kapanış		54.06
Minimum	49.1	-10.2
Maksimum	90.7	101.7
Ortalama	71.4	44.9
Minimuma Uzaklık	4.9	64.2
Maksimuma Uzaklık	-36.6	-47.7
Performans	-3.6%	-2.9%

*Mevcut durumda, son üç aylık ortalama seviyeye 17.3 puan; son bir yıllık ortalama seviyeye 9.2 puan yakınız.*

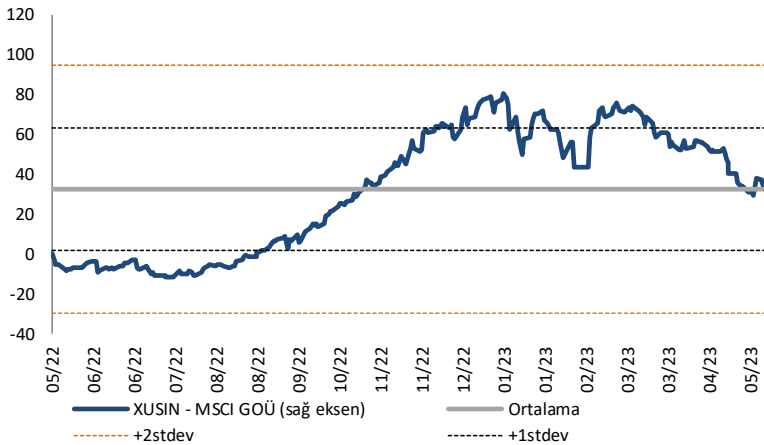
## XBANK - MSCI GOÜ / XUSIN - MSCI GOÜ

XBANK - MSCI GOÜ Bankacılık Endeksi Farkı  
(Normalize Edilmiş)

	Son 3 Ay	Son 1 Yıl
Kapanış		0.0
Minimum	58.4	-6.6
Maksimum	119.1	136.1
Ortalama	90.0	59.6
Minimuma Uzaklık	-58.4	6.6
Maksimuma Uzaklık	-119.1	-136.1
Performans	2.1%	-2.1%

*Mevcut durumda, son üç aylık ortalama seviyeye 90 puan; son bir yıllık ortalama seviyeye 59.6 puan yakınız.*

## XUSIN - MSCI GOÜ Sanayi Endeksi

XUSIN - MSCI GOÜ Sanayi Endeksi Farkı  
(Normalize Edilmiş)

	Son 3 Ay	Son 1 Yıl
Kapanış		0.0
Minimum	29.6	-11.5
Maksimum	75.7	80.7
Ortalama	56.0	32.6
Minimuma Uzaklık	-29.6	11.5
Maksimuma Uzaklık	-75.7	-80.7
Performans	0.9%	1.5%

*Mevcut durumda, son bir yıllık ortalama seviyeye 32.6 puan uzağız.*

# FONLABÜYÜSÜN TÜRKİYE'NİN KİTLE FONLAMA PLATFORMU



Geleceğe değer katan  
girişim şirketlerine  
bugünden ortak olun!



[fonlabuyusun.com](http://fonlabuyusun.com)

Haftalık Veri Takvimi						
Tarih	TSİ	Ülke	Açıklanacak Veri	Dönemi	Beklenti	Önceki
22 Mayıs	02:50	Japonya	Çekirdek Makine Siparişleri (Aylık)	Mart	-%1.0	-%4.5
22 Mayıs	02:50	Japonya	Çekirdek Makine Siparişleri (Yıllık)	Mart	%0.0	%9.8
22 Mayıs	04:15	Çin	1 Yıllık Borçlanma Faizi	22 Mayıs	%3.65	%3.65
22 Mayıs	04:15	Çin	5 Yıllık Borçlanma Faizi	22 Mayıs	%4.30	%4.30
22 Mayıs	10:00	Türkiye	Tüketici Güven Endeksi	Mayıs	-	87.5
22 Mayıs	17:00	Euro Bölgesi	Tüketici Güven Endeksi (Öncü)	Mayıs	-16.8	-17.5
22 Mayıs	15:30	ABD	Fed Yetkilisi Bullard'ın Konuşması			
22 Mayıs	18:05	ABD	Fed Yetkilisi Bostic'in Konuşması			
23 Mayıs	03:30	Japonya	Jibun Bank İmalat PMI (Öncü)	Mayıs	-	49.5
23 Mayıs	03:30	Japonya	Jibun Bank Hizmet PMI (Öncü)	Mayıs	-	55.4
23 Mayıs	10:15	Euro Bölgesi	AMB Yetkilisi Guindos'un Konuşması			
23 Mayıs	11:00	Euro Bölgesi	AMB Yetkilisi Müller'in Konuşması			
23 Mayıs	11:00	Euro Bölgesi	AMB Cari Denge (milyar euro)	Mart	-	24.3
23 Mayıs	16:45	ABD	S&P Global İmalat PMI (Öncü)	Mayıs	50.0	50.2
23 Mayıs	16:45	ABD	S&P Global Hizmet PMI (Öncü)	Mayıs	-	53.6
23 Mayıs	17:00	ABD	Yeni Konut Satışları (Aylık)	Nisan	-%3.4	%9.6
23 Mayıs	17:00	ABD	Yeni Konut Satışları	Nisan	660K	683K
23 Mayıs	17:00	ABD	Richmond İmalat Endeksi	Mayıs	-	-10
23 Mayıs	18:00	Euro Bölgesi	AMB Yetkilisi Villeroy'un Konuşması			
23 Mayıs	20:50	Euro Bölgesi	AMB Yetkilisi Nagel'in Konuşması			
24 Mayıs	10:00	Türkiye	Kapasite Kullanım Oranı	Mayıs	-	%75.4
24 Mayıs	10:00	Türkiye	Reel Sektör Tüketici Güven Endeksi	Mayıs	-	108.0
24 Mayıs	11:00	Almanya	IFO İş İklimi Anketi	Mayıs	93.0	93.6
24 Mayıs	11:00	Almanya	IFO Beklenti Anketi	Mayıs	-	92.2
24 Mayıs	15:30	ABD	İnşaat İzinleri (Aylık)	Nisan	-%0.2	-%7.7
24 Mayıs	15:30	ABD	Konut Başlangıçları	Nisan	1.396K	1.420K
24 Mayıs	15:30	ABD	Konut Başlangıçları (Aylık)	Nisan	-%1.7	-%0.8
24 Mayıs	21:00	ABD	FOMC Toplantı Tutanaqları	Mayıs	-	-
25 Mayıs	14:00	Türkiye	TCMB PPK Toplantısı	Mayıs	%8.50	%8.50
25 Mayıs	09:00	Almanya	Özel Tüketim Harcamaları (Çeyreklik)	1.Çeyrek	-	-%1.0
25 Mayıs	09:00	Almanya	Hükümet Harcamaları (Çeyreklik)	1.Çeyrek	-	%0.6
25 Mayıs	09:00	Almanya	Sermaye Yatırımları (Çeyreklik)	1.Çeyrek	-	-%2.5
25 Mayıs	09:00	Almanya	GSYİH (Çeyreklik, Final)	1.Çeyrek	-	%0.0
25 Mayıs	09:00	Almanya	GSYİH (Yıllık, Final)	1.Çeyrek	-	-%0.1
25 Mayıs	09:00	Almanya	GfK Tüketici Güveni	Haziran	-	-25.7
25 Mayıs	13:30	Euro Bölgesi	AMB Yetkilisi Nagel'in Konuşması			
25 Mayıs	14:15	Euro Bölgesi	AMB Yetkilisi Villeroy'un Konuşması			
25 Mayıs	15:30	ABD	Chicago Fed Ulusal Faaliyeti	Nisan	-	-0.19
25 Mayıs	15:30	ABD	Haftalık İşsizlik Maaşı Başvuruları	20 Mayıs	-	-
25 Mayıs	15:30	ABD	Devam Eden Başvurular	13 Mayıs	-	-
25 Mayıs	15:30	ABD	Çekirdek Kişisel Tüketim Giderleri	1.Çeyrek	-	%3.7
25 Mayıs	15:30	ABD	GSYİH (Yıllık)	1.Çeyrek	%1.1	%1.1
25 Mayıs	15:30	ABD	GSYİH Fiyat Endeksi	1.Çeyrek	%4.0	%4.0
25 Mayıs	17:00	ABD	Bekleyen Konut Satışları (Aylık)	Nisan	-	-%5.2
25 Mayıs	17:00	ABD	Bekleyen Konut Satışları (Yıllık)	Nisan	-	-%23.3
26 Mayıs	02:30	Japonya	Tokyo TÜFE (Yıllık)	Mayıs	%3.5	%3.5
26 Mayıs	02:30	Japonya	Tokyo Gıda Dışı TÜFE (Yıllık)	Mayıs	%3.5	%3.5
26 Mayıs	02:30	Japonya	Tokyo Gıda ve Enerji Dışı TÜFE (Yıllık)	Mayıs	%3.8	%3.8
26 Mayıs	11:00	Türkiye	Yabancı Turist Girişleri (Yıllık)	Nisan	-	%12.3
26 Mayıs	15:30	ABD	Çekirdek Kişisel Tüketim Giderleri Fiyat Endeksi (Aylık)	Nisan	%0.3	%0.3
26 Mayıs	15:30	ABD	Çekirdek Kişisel Tüketim Giderleri Fiyat Endeksi (Yıllık)	Nisan	%4.5	%4.6
26 Mayıs	15:30	ABD	Dayanıklı Mal Siparişleri (Öncü)	Nisan	-%1.0	%0.2
26 Mayıs	17:00	ABD	Michigan Üniversitesi Güven Endeksi (Final)	Mayıs	-	57.7
26 Mayıs	17:00	ABD	Michigan Üniversitesi Mevcut Koşullar (Final)	Mayıs	-	64.5
26 Mayıs	17:00	ABD	Michigan Üniversitesi Beklentileri (Final)	Mayıs	-	53.4
26 Mayıs	17:00	ABD	Michigan Üniversitesi 1 Yıllık Enflasyon Beklentisi (Final)	Mayıs	-	%4.5
26 Mayıs	17:00	ABD	Michigan Üniversitesi 5-10 Yıllık Enflasyon Beklentisi (Final)	Mayıs	-	%3.2

Kaynak: Bloomberg, TCMB, TÜİK, HLY Araştırma, Foreks Türkiye



# AKLIN YOLU AÖS

**AÖS, Google Play ve App Store'da!**  
Geç kalmadan akıllı telefonunuza yükleyin.

Sonuç veren yatırım kararlarının  
püf noktası, finans piyasalarını  
doğru yorumlamaktır.  
Kişisel finansal asistanınız  
AÖS'le tanışın,  
akıl odaklı öneriler sayesinde  
yatırım deneyiminizi iyileştirin.



## Halk Yatırım Araştırma



Halkyatirimarastirma@halkyatirim.com.tr



+90 216 285 09 00

## Halk Yatırım Araştırma

Banu KIVCI TOKALI	Araştırma Direktörü	BTokali@halkyatirim.com.tr +90 216 547 81 88
İlknur TURHAN	Müdür Perakende, Cam, Çimento, GYO, Mobilya, Gıda	ITurhan@halkyatirim.com.tr +90 216 547 81 85
Ayşegül BAYRAM	Uzman Strateji, Telekom, Madencilik, Savunma, Yazılım, Teknoloji, Enerji, Tarım	ABayram@halkyatirim.com.tr +90 216 547 87 30
Özlem MUTCAN ELBAŞI	Uzman Makroekonomi, Bankacılık	Ozleme@halkyatirim.com.tr +90 216 547 81 70
Emil ABDULLAYEV	Uzman Havacılık, Demir-Çelik, Petrol & Gaz, Organik Gıda & İçecek	EAbdullayev@halkyatirim.com.tr +90 216 547 87 24
Yasin SARIHAN	Uzman Yardımcısı Otomotiv	YSarihan@halkyatirim.com.tr +90 216 547 87 26

## ÇEKİNCE

Bu rapor ve yorumlardaki yazılar, bilgiler ve grafikler yalnızca bilgi edinilmesi amacıyla derlenmiştir. Burada yer alan yatırım bilgi, yorum ve tavsiyeleri yatırım danışmanlığı kapsamında değildir. Yatırım danışmanlığı hizmeti, yetkili kuruluşlar tarafından kişilerin risk ve getiri tercihleri dikkate alınarak kişiye özel, imzalanacak yatırım danışmanlığı sözleşmesi çerçevesinde sunulmaktadır. Burada yer alan yorum ve tavsiyeler ise genel niteliktedir. Bu tavsiyeler mali durumunuz ile risk ve getiri tercihlerinize uygun olmayabilir. Bu nedenle, sadece burada yer alan bilgilere dayanarak yatırım kararı verilmesi beklentilerinize uygun sonuçlar doğurmayabilir. Halk Yatırım, bu bilgilerin doğru, eksiksiz ve değişmez olduğunu garanti etmez, bilgi eksikliği ve yanlışlığından hiçbir şekilde sorumlu tutulamaz. Raporda yer alan ifadeler, hiçbir şekilde alış veya satış teklifi olarak değerlendirilemez. Halk Yatırım'ın rapordaki bilgiler dolayısıyla ortaya çıkabilecek doğrudan ve dolaylı kazanç ve zararlarla ilgili herhangi bir sorumluluğu yoktur. Bu ileti 05 Kasım 2014 tarih ve 29166 sayılı Resmî Gazetede yayınlanan ve 01 Mayıs 2015 tarihinde yürürlüğü giren "Elektronik Ticaretin Düzenlenmesi Hakkında" çıkan kanunun 2.Maddesi c bendinde belirtilen Ticari Elektronik ileti kapsamında değildir.

